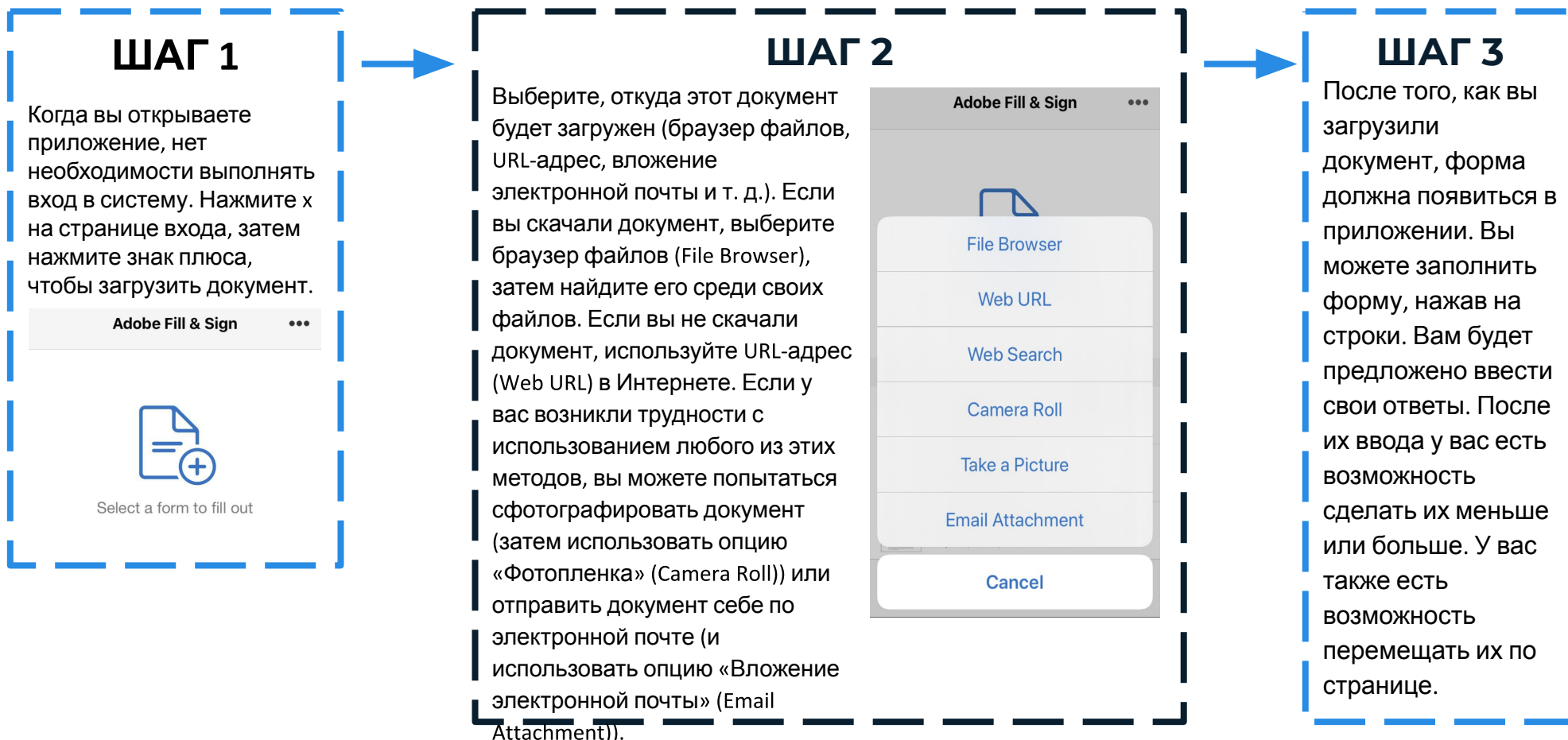


КАК ЗАГРУЗИТЬ ДОКУМЕНТ С ПОМОЩЬЮ ТЕЛЕФОНА

Заявление в Фонд помощи арендаторам будет заполнено по Интернету с помощью программы AgilePoint. Эта программа позволяет заполнить форму с помощью компьютера, планшета или мобильного телефона. При заполнении заявления вам будет предложено загрузить следующие документы:

- Подписанная копия договора аренды или договора арендатора
- Материалы арендодателя (если применимо)
- Документация о пособии по безработице (если применимо)
- Документ главы домохозяйства с фотографией

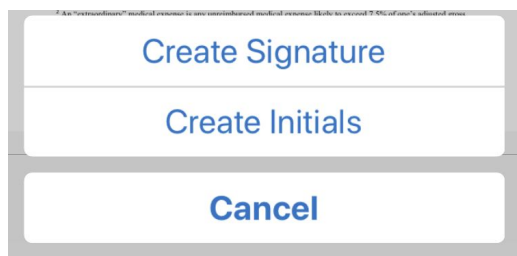
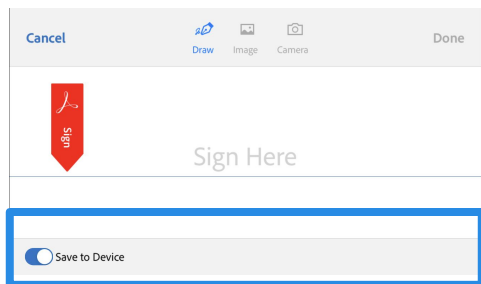
Если у вас возникли проблемы с заполнением любой из вышеуказанных форм с помощью телефона, загрузите бесплатное приложение Adobe Fill & Sign на [iPhone](#) или [Android](#). Чтобы использовать это приложение, выполните следующие шаги:



КАК ЗАГРУЗИТЬ ДОКУМЕНТ С ПОМОЩЬЮ ТЕЛЕФОНА


ШАГ 4

Вы можете создать подпись в приложении, нажав третью слева кнопку внизу (она выглядит как авторучка). Вам будет предложено создать подпись с помощью пальца. Когда подпись вас устроит, нажмите «Done» (Готово).



ШАГ 5

Эта подпись теперь сохранена в приложении. Всякий раз, когда вам нужно добавить подпись, вы можете нажать третью слева кнопку внизу (она выглядит как авторучка), а затем выбрать свою подпись. Это создаст еще одну копию, которую вы можете перемещать по странице и изменять ее размер.



ШАГ 6

Когда вы закончите заполнение формы, она автоматически сохранит ваши изменения. Нажмите крайнюю справа кнопку внизу (это поле с направленной вверх стрелкой). Вы можете сохранить эту форму в свои файлы, а затем загрузить с помощью программы AgilePoint. Если у вас возникли проблемы с загрузкой, вы можете выбрать приложение электронной почты из вариантов вверху и отправить документ по электронной почте на адрес rrf@boston.gov.

